

2023年浙江省国民经济和社会发展统计公报

浙江省统计局 国家统计局浙江调查总队

2023年,浙江坚持以习近平新时代中国特色社会主义思想为指导,全面贯彻党的二十大精神,深入学习贯彻习近平总书记考察浙江重要讲话精神,全面落实省委十五届四次全会决策部署,紧扣“勇当先行者、谱写新篇章”新定位新使命,持续推动“八八战略”走深走实,强力推进创新深化改革攻坚开放提升,深入实施三个“一号工程”和“十项重大工程”,精准高效推动“8+4”政策兑现,直达快享。全年经济运行稳进向好,民生福祉持续提升,创新动能持续增强,高质量发展迈出坚实步伐,共同富裕示范区建设扎实推进。

一、综合

根据国家统一初步核算,2023年全省生产总值为82553亿元,比上年增长6.0%。分产业看,第一、二、三产业增加值分别为2332、33953和46268亿元,分别增长4.2%、5.0%和6.7%,三次产业结构为2.8:41.1:56.1。人均地区生产总值为125043元(按年平均汇率折算为17745美元),增长5.3%。

据2023年全省5%人口变动抽样调查推算,年末全省常住人口6627万人,比上年末增加50万人。其中,男性人口3459万人,女性人口3168万人,分别占总人口的52.2%和47.8%。全年出生人口38.3万人,出生率为5.80‰;死亡人口44.0万人,死亡率为6.66‰;自然增长率为-0.86‰。城镇化率为74.2%。

图1 2013-2023年全省生产总值及增速

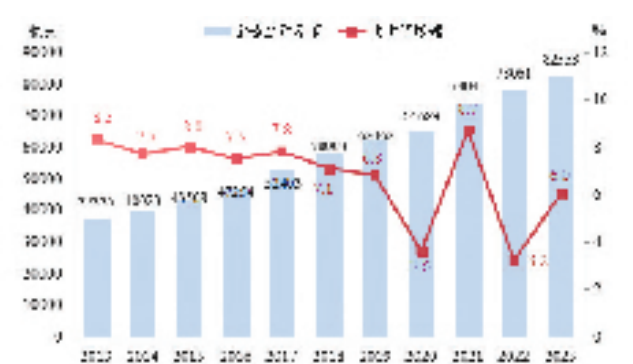
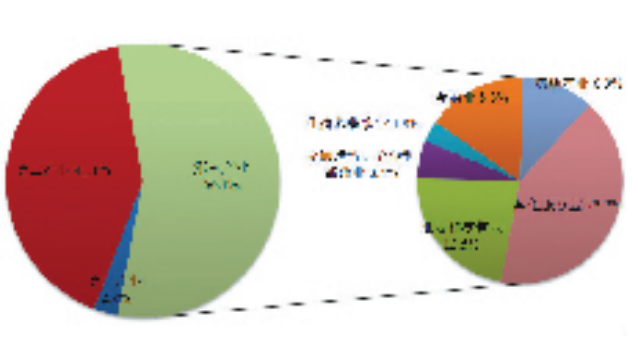


图2 2023年各产业、行业增加值占全省生产总值比重



全年城镇新增就业116.3万人。帮扶困难人员就业11.0万人。城镇调查失业率平均值为4.6%,低于5%的控制目标。农民工总量1360万人,比上年下降0.6%。

全年居民消费价格比上年上涨0.3%。其中,城市上涨0.3%,农村上涨0.3%,消费品价格下降0.1%,服务价格上涨0.9%。工业生产者出厂价格下降2.7%,工业生产者购进价格下降5.2%。

图3 2023年居民消费价格指数涨跌幅度(%)

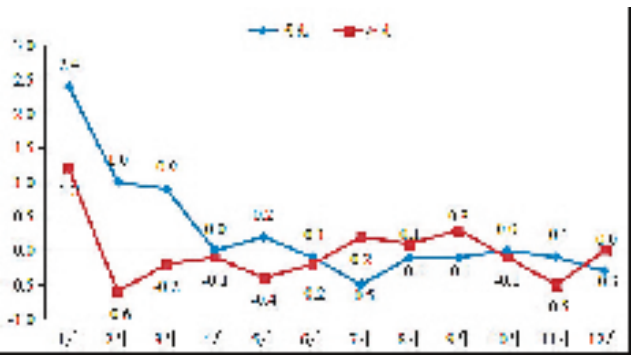


表1 2023年居民消费价格指数情况(上年=100)

指标	全省	城市	农村
居民消费价格指数	100.3	100.3	100.3
其中:食品烟酒	100.6	100.5	100.9
其中:食品	100.3	100.3	100.3
其中:粮食	101.2	101.6	100.3
衣着	101.0	101.1	100.5
居住	99.6	99.5	99.9
生活用品及服务	100.4	100.5	100.1
交通通信	97.9	97.8	98.2
教育文化娱乐	102.8	103.0	101.9
医疗保健	101.0	100.9	101.3
其他用品及服务	103.6	103.6	103.7

产业转型升级加快推进。全年以新产业、新业态、新模式为主要特征的“三新”经济增加值预计占全省生产总值的28.3%。数字经济核心产业增加值9867亿元,比上年增长10.1%。其中规模以上数字经济核心产业制造业增加值增长8.3%,增速比规模以上工业高2.3个百分点,拉动规模以上工业增加值增长1.4个百分点。规模以上工业中,新能源产业、装备制造业和战略性新兴产业增加值分别增长13.9%、9.4%和6.3%,增速均高于规模以上工业平均水平;增加值分别占规模以上工业的5.0%、46.2%和33.3%,比重比上年分别提高0.4、2.0和0.2个百分点。

表2 2023年规模以上工业分产业增加值及增速情况

产业	增加值(亿元)	比上年增长(%)
规模以上工业增加值	22388	6.0
高技术制造业	3714	1.3
高新技术产业	15021	7.0
装备制造业	10347	9.4
战略性新兴产业	7454	6.3
数字经济核心产业制造业	3833	8.3
节能环保制造业	2728	10.0
高端装备制造业	6942	7.9

高质量发展迈出坚实步伐。全年全员劳动生产率为21.2万元/人,比上年提高5.6%。规模以上工业劳动生产率为30.0万元/人,提高7.0%。一般公共预算收入8600亿元,居全国第三位,增长7.0%,地方政府一般债务收入1165亿元,转移性收入6236亿元。其中税收收入7124亿元,增长7.6%。一般公共预算支出12353亿元,增长2.8%。其中,科学技术、农林水、文化旅游体育与传媒、教育、社会保障和就业等重点支出分别增长15.7%、9.6%、8.2%、7.6%和6.9%。规模以上工业企业中,有研发费用的企业4.6万家,规模以上工业企业的80.8%,比重比上年提高6.2个百分点;研发费用支出增长8.6%,增速比营业收入高7.0个百分点;研发费用相当于营业收入的比例为3.13%,提高0.2个百分点。新产品产值增长6.8%,新产品产值率为43.6%,提高1.8个百分点。

民营经济名片擦得更亮。全年民营经济增加值预计占全省生产总值的比重为67.2%。年末规模以上工业民营企业5.3万家,占规模以上工业企业的92.3%;全年实现增加值15986亿元,占规模以上工业的71.4%;增加值比上年增长7.8%,增速比规模以上工业高1.8个百分点,对规模以上工业增加值增长的贡献率为91.4%。全年民营企业进出口39295亿元,占全省进出口的80.2%;增长7.1%,拉动全省进出口增长5.6个百分点。年末在册经营主体1034万户,增长9.6%,其中民营企业和个体工商户分别有333万户和669万户,分别增长7.8%和10.6%。

二、农业和农村

农业生产稳中有进。全年粮食播种面积1025千公顷,比上年增长0.4%,产量639万吨,增长2.9%;油料播种面积138千公顷,增长11.1%;蔬菜671千公顷,中药材46.5千公顷,油与薯类播种面积22.9千公顷。猪牛羊禽肉产量119万吨,增长10.5%,其中猪肉产量80.8万吨,增长13.1%。禽蛋产量

36.3万吨,增长14.4%。牛奶产量20.9万吨,增长6.5%。全年生猪出栏953万头,增长12.1%。年末生猪存栏609万头,其中能繁母猪存栏65.1万头。水产品产量677万吨,增长4.8%,其中,海水产品产量521万吨,增长4.4%;淡水产品产量156万吨,增长6.3%。

农业现代化加快推进。严格保护好811.6万亩粮食生产功能区,累计建成万头猪场142家。农业“双强”行动持续推进,农作物耕种收综合机械化水平80.0%以上。强化“三品一标”建设,新认定绿色食品762个,有效期内绿色食品3348个;累计建成国家农产品地理标志保护工程42个,省级精品绿色农产品基地45个。

和美乡村加快建设。持续深化“千万工程”,基本实现山区乡镇和3A级景区通三级路,城乡公交一体化率85%以上,规模化供水覆盖率超90%,农网供电可靠率达99.99%,5G网络、光纤资源实现行政村全覆盖。农村生活垃圾分类、生活污水治理设施,无害化卫生厕所实现行政村全覆盖,生活垃圾分类利用率达65%。深化和美乡村“五美联创”,建成和美乡村示范村(未来乡村)292个、新时代美丽乡村共同富裕示范带22条,历史文化(传统)村落262个,和美乡村覆盖率为25.5%。健全自治法治德治智治“四治融合”乡村治理机制,累计建成省级善治(示范)村10530个,清廉村居13972个,数量均居全国首位。

农村共富稳步前进。实施农民农中提质行动,推进强村惠民,全省村集体经济收入30万元以上且经营性收入15万元以上行政村占比94%。推进城乡公共服务均等化,农村一、二级幼儿园在园幼儿占比80.9%,城乡义务教育共同体覆盖所有农村学校;组建县域医共体165家,新(改扩)建规范化村级医疗机构578家;新增村级全民健身广场110个。深入实施富带后富“三同步”行动,加强低收入农户帮扶,低收入农户人均可支配收入增长13.4%,高于全省农民收入增速6.1个百分点。

三、工业和建筑业

全年规模以上工业增加值22388亿元,比上年增长6.0%。分经济类型看,国有及国有控股企业增长3.3%,港澳台商投资企业增长6.9%,外商投资企业下降0.5%。分企业规模看,大、中、小型企业分别增长6.4%、7.0%和5.3%。分行业看,38个工业行业大类中,29个行业增加值比上年增长,6个行业两位数增长,其中,汽车、仪器仪表、电气机械和化学原料等行业分别增长17.8%、15.3%、14.8%和14.6%,合计拉动规模以上工业增加值增长4.1个百分点。17个传统制造业增长6.8%。

全年规模以上工业企业营业收入首次突破11万亿元,比上年增长1.6%;利润总额5906亿元,下降0.3%。

表3 2023年主要工业产品产量

产品名称	单位	产量	比上年增长(%)
布	亿米	67.6	-0.9
化纤	万吨	3412.0	6.2
房间空调器	万台	2340.1	29.9
发电量	亿千瓦时	4577.6	5.3
钢材	万吨	3155.8	7.9
水泥	万吨	12710.8	-1.4
发电机组	万千瓦	1251.2	13.4
电工仪器仪表	万台	14127.7	9.1
光纤	亿芯米	1589.1	4.9
光缆	万芯千米	7981.2	-1.2
光电子器件	亿只(片、套)	392.7	-5.5
锂离子电池	万只	100730.7	5.3
太阳能电池	万千瓦瓦	12183.2	53.1
集成电路	亿块	239.6	11.9
电子元件	亿只	1597.3	24.0
微型计算机设备	万台	140.0	2.8
移动通信手机(手机)	万台	3032.3	15.9
其中:智能手机	万台	2614.5	8.7
汽车	万辆	152.6	-4.6
其中:新能源汽车	万辆	59.7	10.3
工业机器人	套	46147.0	70.6
3D打印设备	台	212.0	-96.0
城市轨道交通	辆	175.0	-43.0

全年建筑业增加值4624亿元,比上年增长6.3%。具有资质等级的总承包和专业承包建筑业企业完成建筑业总产值24594亿元,增长4.0%;全年房屋施工面积165952万平方米,其中新开工面积44421万平方米。

四、服务业

全年服务业增加值46268亿元,比上年增长6.7%,增速比上年提高3.4个百分点,拉动全省生产总值增长3.8个百分点,对经济增长的贡献率为63.2%。住宿和餐饮业、信息传输软件和信息技术服务业、租赁和商务服务业、金融业增加值分别增长13.8%、11.5%、11.2%和9.5%。规模以上服务业企业营业收入29994亿元,增长6.4%;利润总额3463亿元,增长18.8%。

表4 2023年规模以上服务业企业主要行业营业收入情况

行业	营业收入(亿元)	比上年增长(%)
规模以上服务业	29994	6.4
交通运输、仓储和邮政业	5634	-7.9
信息传输、软件和信息技术服务业	13708	9.1
房地产业(除房地产开发经营)	10378	0.7
租赁和商务服务业	5815	17.7
科学研究和技术服务业	2195	4.0
水利、环境和公共设施管理业	354	14.1
居民服务、修理和其他服务业	306	12.9
教育	79	2.9
卫生和社会工作	406	0.7
文化、体育和娱乐业	458	11.9

五、国内贸易

全年社会消费品零售总额32550亿元,比上年增长6.8%。按经营地统计,城镇消费品零售额27761亿元,增长7.0%;乡村消费品零售额4789亿元,增长5.8%。按消费类型统计,商品销售额28888亿元,增长5.9%;餐饮收入3662亿元,增长14.9%。限额以上单位商品零售额中,中西药品类、烟酒类、服装鞋帽针纺织品类等生活类商品零售额分别增长10.2%、9.8%和8.4%;通讯器材类、金银珠宝类、化妆品类、家用电器和音像器材类分别增长37.5%、14.5%、8.4%和8.1%;汽车类增长4.2%,其中新能源汽车增长40.8%;石油及制品类增长0.6%。

全年实物商品网上零售额18493亿元,按可比口径计算,比上年增长11.0%,占社会消费品零售总额的比重为56.8%。

年末各类商品交易市场2942家,全年商品成交额达2.3万亿元。其中,年成交额超十亿元、超百亿元、超千亿元的商品市场分别有266、46和2家。第十三届中国商品市场峰会在发布的中国商品市场“综合百强榜单”和“功勋市场榜单”,浙江分别获33席和18席,领跑全国。

六、固定资产投资和房地产业

全年固定资产投资比上年增长6.1%。其中,第二产业投资占全部投资的25.6%,增长14.2%,拉动全部投资增长3.4个百分点;第三产业投资占全部投资的74.2%,增长3.5%,拉动全部投资增长2.6个百分点。制造业投资占全部投资的21.5%,增长14.1%,拉动全部投资增长2.8个百分点,其中计算机通信电子、专用设备、通用设备等制造业分别增长39.5%、22.9%和8.5%。基础设施投资占全部投资的22.4%,增长3.9%,拉动全部投资增长0.9个百分点,其中电力热力燃气及水的生产和供应业投资增长16.4%。高新技术产业投资增长21.1%。

全年房地产开发投资13198亿元,比上年增长2.0%。其中,住宅投资增长1.0%,办公楼投资增长7.2%,商业用房投资下降5.4%。商品房销售面积6106万平方米,下降10.2%;商品房销售额下降9.0%。

七、对外经济

全年货物进出口48998亿元,比上年增长4.6%,其中出口和进口分别为35666和13332亿元,分别增长3.9%和6.7%;规模分别居全国第二、第三和第五位,占全国份额分别为11.7%、15.0%和7.4%,均比上年提高0.5个百分点;对全国的进出口均居首位。市场布局持续优化,有进出口贸易的国别(地区)达256个,对中东、非洲、东盟、拉美进出口分别增长5.3%、13.1%、5.7%和9.1%,合计拉动全省进出口增长2.6个百分点;对共建“一带一路”国家、RCEP其他成员国进出口分别增长8.2%和2.9%,分别拉动全省进出口增长4.1和0.7个百分点;对欧盟、美国进出口分别下降2.9%和0.4%。出口商品结构转型升级,机电产品出口增长6.2%,出口额占全省出口的45.6%。

表5 2023年货物进出口主要分类情况

指标	金额(亿元)	比上年增长(%)
货物进出口总额	48998	4.6
货物出口额	35666	3.9
其中:一般贸易	27869	3.5
加工贸易	2090	-6.7
其中:机电产品	16269	6.2
高新技术产品	3198	-7.3
货物进口额	13332	6.7
其中:一般贸易	10649	5.9
加工贸易	868	-9.0
其中:机电产品	1995	6.2

表6 2023年对主要市场货物进出口情况

国家和地区	出口额(亿元)	比上年增长(%)	进口额(亿元)	比上年增长(%)
欧盟	6150	-4.0	1090	3.9
美国	5604	-2.1	905	11.4
东盟(10国)	4570	5.0	2276	7.0
拉丁美洲	3816	8.1	1285	12.0
非洲	3099	17.3	690	-2.5
日本	1004	-4.9	818	0.1
德国	1044	-17.0	319	4.0
韩国	873	-2.6	608	-13.7
澳大利亚	712	-5.2	980	24.8
印度	1440	11.1	189	30.8
巴西	947	9.7	526	20.1
越南	980	1.8	393	-3.7
共建“一带一路”国家	17721	9.9	7794	4.7
RCEP其他成员国	7245	1.3	4768	5.5

全年中欧(义新欧)班列开行2380列,比上年增长4.9%。高质量推动中国(浙江)自由贸易试验区建设,区内新增注册企业32328家,增长1.2%;自贸试验区所在10个市区高新技术产业投资合计增长18.3%。

全年新设外商投资企业4451家,合同外资383亿美元,比上年下降11.7%;实际使用外资202亿美元,增长4.8%。制造业实际使用外资91亿美元,增长85.8%。第三产业外商投资项目4035个,占外商直接投资项目总数的90.7%;实际使用外资103亿美元,下降23.6%。

年末全省1306家境内主体在境外投资设立企业1493家,比上年末增加559家。全年对外投资备查案168亿美元,比上年增长29.1%。经备案(核准)在签署RCEP协议国家的境外企业633家,增长9.1%;备案额98.6亿美元,增长56.8%。

八、交通运输和邮电业

全年交通运输、仓储和邮政业增加值2809亿元,比上年增长13.7%。

年末全省公路总里程12.1万公里,其中高速公路5509公里。有民航机场7个,全年旅客吞吐量7403万人,其中发送量3771万人。全年铁路、公路和水运货物周转量15061亿吨公里,比上年增长11.2%;旅客周转量923亿人公里,增长88.1%。全省港口万吨货物吞吐量20.3亿吨,增长5.5%,其中沿海港口16.3亿吨,增长5.5%。宁波舟山港货物吞吐量13.2亿吨,连续15年居全球第一;集装箱吞吐量3530万标箱,连续2年居全球第三,仅次于上海港、新加坡港。

表7 2023年交通客货运输量情况

指标	单位	绝对数	比上年增长(%)
货物周转量	亿吨公里	15061	11.2
其中:铁路	亿吨公里	277	-3.1
公路	亿吨公里	3142	18.6
水运	亿吨公里	11642	9.7
旅客周转量	亿人公里	923	88.1
其中:铁路	亿人公里	739	112.5
公路	亿人公里	178	27.9
水运	亿人公里	6	61.1
民航旅客吞吐量	万人	7403	113.3

年末全省小型载客汽车保有量1965万辆,其中私家车(个人小型、微型载客汽车)保有量1808万辆。

全年邮政业务总量2697亿元,居全国第二位,比上年增长23.3%。快递业务量263亿件,增长14.9%,占全国的19.9%。电信业务总量1164亿元,居全国第三位,增长14.2%。年末移动电话用户9293万户,比上年末增加270万户,普及率达141.3部/百人,比上年末提高3.3部/百人,其中5G移动电话用户4583万户,占移动电话用户的49.3%,比上年末提高13.1个百分点,5G移动电话普及率达69.7%,居全国第三位。年末5G基站总数达22.5万个,每万人拥有5G基站数达34.2个,居全国(区)首位。全年5G移动互联网用户接入流量达107亿GB,占移动互联网接入流量的57.6%,居全国首位。年末固定互联网宽带接入用户3608万户,比上年末增加208万户,普及率达54.9%,居全国第三位。

九、金融、证券和保险

年末全部金融机构本外币各项存款余额220737亿元,比上年末增长12.4%,其中人民币存款余额增长12.8%。住户本外币存款余额97640亿元,增长18.7%。全部金融机构本外币各项贷款余额217223亿元,增长14.2%,其中人民币贷款余额增长14.5%。年末主要农村金融机构(农村信用社、农村合作银行、农村商业银行)人民币贷款余额34047亿元,比年初增加5056亿元。

表8 2023年金融机构本外币存贷款情况

指标	年末数(亿元)	比上年末增长(%)
各项存款余额	220737	12.4
其中:住户存款	97640	18.7
非金融企业存款	80036	10.7
各项贷款余额	217223	14.2
其中:住户贷款	80467	5.8
企(事)业单位贷款	135584	19.7

年末境内上市公司702家,累计融资19626亿元。其中,主板456家,占全国主板总数的14.2%,居全国首位;创业板173家,占全国创业板总数的13.0%,居全国第三位;科创板48家,占全国科创板总数的8.5%,居全国第五位;北交所25家,占全国北交所上市公司总数的10.5%,居全国第三位。新三板挂牌企业593家,占全国新三板挂牌企业总数的9.5%,居全国第四位。

全年保险业保费收入3554亿元,比上年增长13.6%。其中,财产险保费收入1079亿元,增长6.8%;人身险保费收入2475亿元,增长16.8%。各类赔款及给付1269亿元,增长18.0%。其中,财产险赔付739亿元,人身险赔付531亿元。

十、人民生活和社会保障

根据城乡一体化住户调查,全年全体及城乡居民人均可支配收入分别为63830、74997和40311元,比上年分别增长5.9%、5.2%和7.3%,扣除价格因素实际分别增长5.6%、4.9%和7.0%。城乡收入比1.86,比上年缩小0.04。全省低收入农户人均可支配收入21440元,其中山区26县低收入农户人均可支配收入19730元,增长13.9%,增速比全省低收入农户平均水平高0.5个百分点。

表9 2023年居民人均收支主要指标情况

指标	全省居民		城镇居民		农村居民	
	绝对数(元)	比上年增长(%)	绝对数(元)	比上年增长(%)	绝对数(元)	比上年增长(%)
人均可支配收入	63830	5.9	74997	5.2	40311	7.3
工资性收入	35769	4.7	41439	4.3	23825	5.0
经营净收入	10664	7.9	10833	5.9	10307	12.7
财产净收入	7783	5.2	10880	4.6	1259	7.0
转移净收入	9615	8.7	11844	8.5	4920	8.1
人均生活消费支出	42194	8.3	47762	7.3	30468	10.9

全年居民人均生活消费支出42194元,比上年增长8.3%,扣除价格因素实际增长8.0%。按常住地分,城镇居民人均生活消费支出47762元,增长7.3%,农村居民人均生活消费支出30468元,增长10.9%,扣除价格因素实际分别增长7.0%和10.6%。

年末全省参加基本养老保险人数4606万人,参加基本医疗保险人数5621万人,参加失业保险、工伤保险、生育保险人数分别为1886万、2792万和2236万人。城乡居民基本养老保险基础养老金最低标准提高到200元/月。年末在册低保对象55.6万人(不含五保),其中,城镇5.6万人,农村50万

人。全年低保金(含各类补贴)支出63.2亿元,比上年增长3.0%。城乡低保同标,平均每人每月1146元。

全年发行各类福利彩票163.8亿元,比上年增加39.4亿元,筹集公益金47.8亿元。

十一、教育和科学技术

年末全省共有幼儿园7067所,在园幼儿177.6万人。共有小学3144所,招生78.4万人;在校生411.4万人,比上年增长4.6%,小学学龄儿童入学率为99.99%。小学生均校舍建筑面积11平方米,生均图书34.8册,体育运动场(馆)面积达标的学校比例为99.7%。共有初中1794所,招生60.1万人;在校生173.5万人,比上年末增加4.2万人,初中入学率为99.99%。初中生均校舍建筑面积24.8平方米,生均图书59.8册,体育运动场(馆)面积达标的学校比例为99.7%。共有各类中等职业教育学校246所(不含技工学校),招生16.8万人,在校生50.3万人;普通高中650所,招生30.8万人,在校生88.8万人,毕业生27.8万人。

年末共有普通高校109所(含独立学院)。研究生(含非全日制)、本科(含高职本科)、专科招生比例为1:3.9:3.6。全年研究生(含非全日制)招生5.43万人,其中,博士生0.63万人,硕士生4.8万人。

年末幼儿园专任教师14.7万人,幼儿教师学历合格率为100%。义务教育中小学教师专任教师37.7万人,比上年末增长2.1%。中等职业教育(不含技工学校)专任教师3.9万人,师生比12.9:1,专任教师学历合格率为98.6%。双师型教师占专任教师和专业(技能)教师的比例分别为45.9%和89.7%。普通高等职业院校专任教师中副高及以上职称教师比例为42.4%;具有硕士及以上学位教师比例为90.1%。

全年研究与试验发展(R&D)经费支出2600亿元,与生产总值之比为3.15%,比上年提高0.05个百分点。有国家重点研发计划项目143家(含分中心)。有省实验室和省技术创新中心各10家。新认定高新技术企业8493家,累计有效高新技术企业42011家。新增科技型中小企业24096家,累计114818家。全年专利授权量38.2万件,其中发明专利授权量6.5万件,比上年增长5.7%。新增“浙江制造”标准569个,累计3598个。

十二、卫生和文化体育

年末全省卫生机构3.8万个(含村卫生室),其中,医院1606个,卫生院1059个,社区卫生服务中心(站)3951个,诊所(卫生室、医务室)15600个,村卫生室11580个,疾病预防控制中心103个,卫生监督所(中心)100个。

年末卫生技术人员66.2万人,比上年末增长8.1%,其中,执业(助理)医师26.6万人,注册护士29.2万人,分别增长7.9%和9.4%。医疗卫生机构床位数40.6万张,增长6.4%,其中,医院36.2万张,卫生院2.0万张。

全年医院总诊疗3.28亿人次,比上年增长6.0%。诊疗服务平台预约诊疗量1400万人次,增长4.9%;预约成功率1116万人次,下降0.5%;新增注册用户241万人,新接入医疗卫生机构92家,累计接入医疗卫生机构1912家;实际使用外资103亿美元,下降23.6%。

年末全省1306家境内主体在境外投资设立企业1493家,比上年末增加559家。全年对外投资备查案168亿美元,比上年增长29.1%。经备案(核准)在签署RCEP协议国家的境外企业633家,增长9.1%;备案额98.6亿美元,增长56.8%。